

ŽIRAFÁČEK

Školní časopis

Školní rok 2022/2023



1. podzimní vydání

autorka titulní stránky: Tereza Smetková

ZŠ Tvarožná Lhota

Co vás v tomto čísle čeká?

Na co se můžete těšit?

Co jsme všechno za dva měsíce stihli?

Tady je malá ochutnávka:

- tolik jsme se těšili - první školní den
 - zasmáli jsme se na divadelním představení
 - navštívili jsme sběrný dvůr
 - začali jsme jezdit plavat
 - besedovali jsme s paní spisovatelkou Hlavinkovou
 - uspali jsme zahradu v Projektu 72 hodin
 - soutěžili jsme v logické olympiádě
 - představujeme vám novou paní učitelku
- připravili jsme pro vás v rubrice „podzimní tvoření“ růže z listů a jablka v čokoládě
 - ukázky fotek našich fotografů – Podzim je krásný
- a samozřejmě nechybí křížovky dokonce i pro angličtináře

A co se nám už do tohoto čísla nevešlo?

- jak jsme se učili dopravní výchovu
- projekt k 28. říjnu

... na toto a ještě na mnohem víc se můžete těšit v dalším vydání Žirafáčku

Vaši redaktoři z páté třídy

PRVNÍ ŠKOLNÍ DEN

Čtvrtek 1.9.2022

nové paní učitelky: Mgr. Soňa Halová

Mgr. Miroslava Eliašová

Do prvního ročníku nastoupily 3 nové žačky: Sofie Jurčková, Tereza Ježová a Laura Stahalová .

A s nimi i dobře známé party, což jsou už 2.ročník, 3.ročník, 4.ročník a 5.ročník.

Ze třetí třídy nás opustil žák Šimon Malovaný.

I. třída, 2. ročník; počet žáků: 11

třídní učitelka Mgr. Helena Handlová



II. třída (1. a 3. ročník); počet žáků: 6

třídní učitelka Mgr. Monika Kolaciová



III. třída (4. a 5. ročník); počet žáků:14

třídní učitelka - Mgr. Soňa Halová



VŠICHNI JSME SE NA NOVÝ ŠKOLNÍ ROK MOC TĚŠILI.

autor článku: Jakub Bíla

Plavecký výcvik

Na plavecký výcvik jezdíme od 30. září do 9. prosince každý pátek do plaveckého bazénu ve Bzenci. Jezdíme tam autobusem s autodopravou pana Škopíka. Byli jsme rozděleni do skupin do skupinek na A, B, C, D podle toho, jaké máme plavecké zkušenosti. Plavání máme rádi a vždycky se na pátek moc těšíme.



Divadlo

Dne 12. 9. k nám zavítala společnost Řád červených nosů s divadlem Obrázky ze života hmyzu. Divadlo bylo spíše muzikální. Bylo o tom, jaké vlastnosti jsou špatné a jak se proti nim máme bránit. U každého jsme se zastavili a řekli jsme si, co je špatně. Např. Třeba, že chrobák si myslel, že motýl má něco lepšího než on, ale cvrček mu vysvětlil, že on má kuličku a tím je neobyčejný.

Hlavní postavy byly: Cvrček, Housenka, Motýl, Chrobák.



autorka článku: Amálie Šimšová


Sběrný dvůr

Dne 15. 9. jsme se šli podívat na náš sběrný dvůr. Tam jsme si řekli, jak máme třídit odpad. Viděli jsme, jak se lisuje papír a plast. Také jsme se podívali do zázemí, kde bylo dřevo a také různé věci, co se našli v obci. Byl tam také starý nábytek např. židle, kufr, šicí stroj (více uvidíte v muzeu oskeruší u Rozhledny). Projeli jsme se v traktoru a zkusili jsme si řídit nový automobil neboli rikšu. Při této návštěvě nás překvapil déšť, a tak jsme se zpět do školy svezli autem.



Projekt 72 hod

Dnes 13.10 v 10:00 jsme začali „Projekt 72 hod“. Uklidili jsme vyvýšené záhonky, pohrabali jsme listí, posbírali jsme ořechy a ostříhali jsme bylinky. Z ostříhaných bylinek jsme si udělali sirup. Po práci jsme si za odměnu opekli špekáčky.



BESEDA S PANÍ SPISOVATELKOU LUCÍ HLAVINKOVOU

Beseda s paní spisovatelkou proběhla 11. 10. 2022 v naší školní družině. Paní Hlavinková byla moc hezká a milá. Píše knihy pro děti i dospělé. Pro děti napsala: Sesterstvo, které má 5 dílů a Projekt pes, který má 3 díly. A pro menší děti Praštěný Trpaslík. Pro dospělé: Pravda nebyla k dostání, Kdo šije u Podolské, Apatykář, Sestry Foxovy.

Paní spisovatelky jsme se mohli na cokoli zeptat, prohlédnout si její knihy a dokonce nám podepsala záložky. A protože se nám beseda moc líbila, napsali jsme jí naše vzkazy a čtvrtáčky namalovaly obrázky.





autor článku: Tomáš Křen

HOUBY





autor fotek: David Brožovič

SBĚR HUB A PODZIMNÍ KRAJINA

Fotograf: David Kozel





Toto je Bedla, tato houba je jedlá.



Toto je hřib Kovář



Toto je hřib Žlutomasý (Babka)





Tyto fotky jsou z Kejdy.

Rozhovor s paní učitelkou Eliašovou

Otázky pro paní učitelku:

1. Proč jste sem přišla pracovat?

Paní učitelka zaslala žádosti a naše škola jí odepsala a vytvořila vhodné podmínky pro paní učitelku a její dceru.

2. Co ráda děláte?

Paní učitelka ráda čte a hraje volejball.

3. Jaké zvíře máte ráda?

Paní učitelka má ráda surikaty.


4. Jaký máte ráda film?

Zelená míle

5. Jaké jídlo máte ráda?

Paní učitelka má ráda chleba ve vajíčku.

Paní učitelko Eliašová, děkuji za Váš rozhovor.




autor článku: Jiří Chmelík

Logická olympiáda

Logické olympiády – Kategorie A se zúčastnili žáci 4. a 5. ročníku, bylo to docela těžké. Školní kolo proběhlo 6. října 2022 v rámci hodiny informatiky. Celkem se logické olympiády zúčastnilo 17 701 řešitelů. Gratulujeme vítězům!

Pořadí

1. Erik Svoboda
2. Julie Brožovičová
3. Martin Břeň
3. Amálie Šimšová



autor článku: Erik Svoboda

JABLKA V ČOKOLÁDĚ

Jak si můžeme připravit podzimní dobrůtku? Chcete to vědět? Tak já vám to prozradím.

1. Nachystáme si 5 jablek, mléčnou čokoládu, špejle, barevné sypání a nůž .
2. Nakrájíme si jablka na malé měsíčky a dáme na špejle .
3. Rozehřejeme si čokoládu na sporáku.
4. Nakrájené jablka namočíme do čokolády.
5. Dáme na to sypání a máme hotovo .

Přeji Vám dobrou chuť!!!!



autorka článku: Lea Šustrová

PODZIMNÍ VÝROBEK

Růže z listí



Chcete si zkusit udělat takové podzimní růže? Není to vůbec těžké. Pojdte, já vám řeknu, jak na to:

Co všechno budete potřebovat:

- listy, ale nesmí být suché, provázek a nůžky

A teď postup:

- zahneme okraje listů, aby byl stonek dole. Potom list pomalu rolujeme. Tak uděláme více vrstev.

Musíme vytvořit květ. Pak květ svážeme. Tímto způsobem uděláme více růží.

Já Vám přeji, ať se vám podzimní výzdoba podaří

Vaše Terka



autorka článku: Tereza Smetková

ZAJÍMAVOSTI Z OBCE

*ABSOLVENTKA NAŠÍ ŠKOLY NELLY KURIVYÁLOVÁ JE
MISTRYNÍ SVĚTA V KARATE*



ČERVÁNKY Z ROZHLEDNY 3.9.2022

*Z ROZHLEDNY TRAVIČNÁ JSME SLEDOVALI ČERVÁNKY A PO TOM JSME
ŠLI NA STEZKU ODVAHY*



autor článků: Jakub Bíla

OPRAVA STATIKY ŠKOLY




Celé září a dokonce i říjen u nás na škole vlastně před školou probíhaly opravy statiky školy. Samozřejmě děkujeme pracovníkům, že nám školu opravují a zároveň doufáme, že již opravy budou u konce, protože to bouchání nás rušilo při výuce a my jsme se museli často stěhovat po celé škole, abychom se mohli učit. Snad to bude od listopadu už všechno opravené.

autor článků: Jakub Bíla

KŘÍŽOVKY A RÉBUSY

Výzva pro angličtináře.



1. pumpkin; 2. pepper; 3. paprika; 4. broccoli; 5. peas; 6. carrot; 7. garlic; 8. beet; 9. tomato; 10. corn; 11. onion

K	F	T	O	L	I	V	A	K
P	O	R	R	O	R	Ý	S	R
E	T	K	R	Á	V	A	Ý	Á
S	B	B	N	B	V	N	K	L
O	A	A	Y	O	C	A	O	Í
C	L	A	R	T	S	N	R	K
U	A	N	Ý	A	Ů	A	A	R
K	M	O	V	O	L	S	K	E
R	A	N	E	C	Č	E	R	V

FOTBAL	SÝKORA	RAK
TRÁVA	BYT	SŮL
PES	ANANAS	ČERV
OLIVA	KREV	
KRÁLÍK	CUKR	
VRÁNA	LAMA	
RORÝS	RANEC	
KRÁVA	SLOVO	
BOTA	VÝR	

HOSPODÁŘSKÉ ZVÍŘE. _____

